












COMPASS 500 THERMO ΑΝΟΙΓΟΜΕΝΟ ΣΥΣΤΗΜΑ

ΠΟΡΤΑ ΕΙΣΟΔΟΥ ΠΡΟΦΙΛ

ΚΑΣΑ	$u = M$	$u = M$	$u = M$	$u = M$
ΦΥΛΛΟ	$u = 7$		$u = 7$	
ΜΠΙΝΙ	$u = U$			
ΠΗΧΑΚΙ				
ΠΕΡΒΑΖΙ	$u = h$			
ΕΞΑΡΤΗΜΑΤΑ				
ΓΩΝΙΕΣ		$U 8$ 	$\#$ 	
ΓΩΝΙΕΣ		$\#$ 	$\#$ 	
ΤΑΠΑ			7	u
ΓΩΝΙΕΣ				