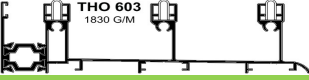
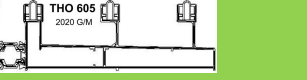





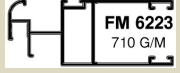


















COMPASS 600 THERMO ΣΥΡΟΜΕΝΟ ΣΥΣΤΗΜΑ

ΕΠΑΛΛΗΛΟ ΤΖΑΜΙ ΜΕ ΣΙΤΑ

ΟΔΗΓΟΣ	<p>THO 603 </p>	<p>THO 605 </p>	
ΦΥΛΛΟ	<p>THF 626 </p>	<p>THF 627 </p>	<p>THF 637 </p>
ΓΑΤΖΟΣ	<p>THG 607 </p>	<p>THG 617 </p>	
ΣΙΤΑ	<p>FM 6223 </p>		
ΠΕΡΒΑΖΙ	<p>PM 5042A </p>		
ΕΞΑΡΤΗΜΑΤΑ			
ΓΩΝΙΕΣ	<p>ΣΥΝΔΕΣΗΣ : CO1  & CO2 </p>	<p>ΣΥΝΔΕΣΗΣ : MG 65 </p>	
ΓΩΝΙΕΣ	<p>ΣΥΝΔΕΣΗΣ : MG26W </p>		<p>ΣΥΝΔΕΣΗΣ : 28,5A </p>
ΡΑΟΥΛΑ ΑΜΟΡΤΙΣΕΡ	<p>R1(MONO)  'Η R2 (ΔΙΠΛΟ) </p> <p>AM 2 (ΑΜΟΡΤΙΣΕΡ) </p>		
ΓΩΝΙΕΣ	<p>ΣΥΝΔΕΣΗΣ : MG23 </p>	<p>ΕΠΙΠΕΔΟΤΗΤΑΣ : Γ4  ΜΕΤΑΛΙΚΗ 5mm X 1m</p>	
ΡΑΟΥΛΑ ΑΜΟΡΤΙΣΕΡ	<p>R1(MONO)  'Η R2 (ΔΙΠΛΟ) </p> <p>AM 2 (ΑΜΟΡΤΙΣΕΡ) </p>		
ΤΑΠΑ	<p>TA 2  & TS2 (ΤΑΚΟΣ ΣΤΕΓΑΝΩΣΗΣ) </p>		

Στον παραπάνω πίνακα μπορείτε εύκολα να δείτε τις επιλογές που έχετε για παραλλαγές στις κατασκευές σας. Θα βρείτε τα απαιτούμενα προφίλ αλουμινίου και τα αντίστοιχα εξαρτήματά τους, αντιστοιχίζοντας τα χρώματα από τα κουτιά του πίνακα.

COMPASS 600 THERMO ΣΥΡΟΜΕΝΟ ΣΥΣΤΗΜΑ



ΧΩΝΕΥΤΟ ΜΟΝΟΦΥΛΛΟ- ΔΙΦΥΛΛΟ ΤΖΑΜΙ-ΠΑΤΖΟΥΡΙ-ΣΙΤΑ

ΟΔΗΓΟΣ	THO 604 (116mm)	THO 608 (100 mm)	
ΦΥΛΛΟ ΤΖΑΜΙΟΥ	THF 626	THF 627	THF 637
ΦΥΛΛΟ ΠΑΤΖΟΥΡΙΟΥ	FM 6201A	FM 6201 A	FM 6228
ΣΙΤΑ	FM 6223	FM 6223	FM 6223A
ΜΠΙΝΙ	THM 606	THM 606A	
ΣΤΕΓΑΝΩΣΗ	PM 6405A & KM 6505		
ΕΞΑΡΤΗΜΑΤΑ			
ΓΩΝΙΕΣ	ΣΥΝΔΕΣΗΣ : CO1 & CO2		
ΓΩΝΙΕΣ	ΣΥΝΔΕΣΗΣ : MG 26W ΕΠΙΠΕΔΟΤΗΤΑΣ : Γ4	ΣΥΝΔΕΣΗΣ : 28,5A ΕΠΙΠΕΔΟΤΗΤΑΣ : Γ4	
ΡΑΟΥΛΑ ΑΜΟΡΤΙΣΕΡ	R1(ΜΟΝΟ) Ή R2 (ΔΙΠΛΟ) ΑΜ 2 (ΑΜΟΡΤΙΣΕΡ)	02910 Ή 02911 ΑΜ 2 (ΑΜΟΡΤΙΣΕΡ)	
ΓΩΝΙΕΣ	ΣΥΝΔΕΣΗΣ : 28,5A ΕΠΙΠΕΔΟΤΗΤΑΣ : Γ4	ΣΥΝΔΕΣΗΣ : MG 24W ΕΠΙΠΕΔΟΤΗΤΑΣ : Γ4	
ΡΑΟΥΛΑ ΑΜΟΡΤΙΣΕΡ	R1(ΜΟΝΟ) Ή R2 (ΔΙΠΛΟ) ΑΜ 2 (ΑΜΟΡΤΙΣΕΡ)	ΑΜ 2 (ΑΜΟΡΤΙΣΕΡ)	
ΓΩΝΙΕΣ	ΣΥΝΔΕΣΗΣ : MG23 ΕΠΙΠΕΔΟΤΗΤΑΣ : Γ4	ΣΥΝΔΕΣΗΣ : MG15W ΕΠΙΠΕΔΟΤΗΤΑΣ : Γ4	

ΡΑΟΥΛΑ ΑΜΟΡΤΙΣΕΡ	R1  AM 2 (ΑΜΟΡΤΙΣΕΡ) 	R3 
-----------------------------------	--	---

Στον παραπάνω πίνακα μπορείτε εύκολα να δείτε τις επιλογές που έχετε για παραλλαγές στις κατασκευές σας. Θα βρείτε τα απαιτούμενα προφίλ αλουμινίου και τα αντίστοιχα εξαρτήματά τους, αντιστοιχίζοντας τα χρώματα από τα κουτιά του πίνακα.